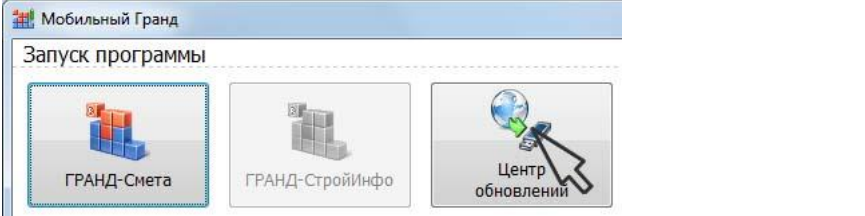
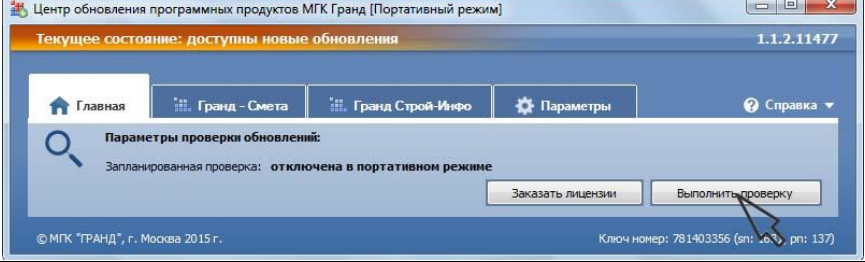
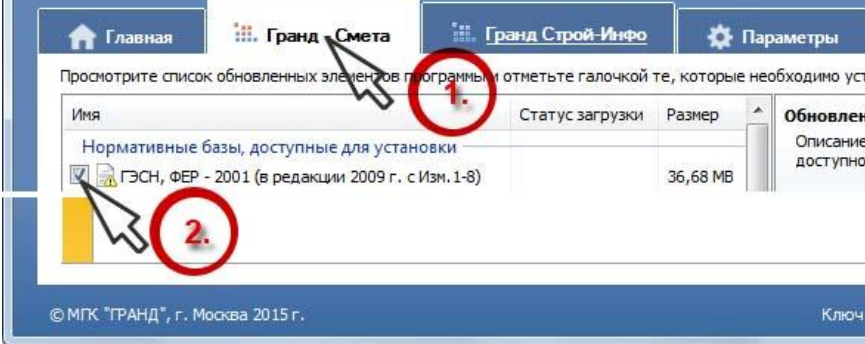
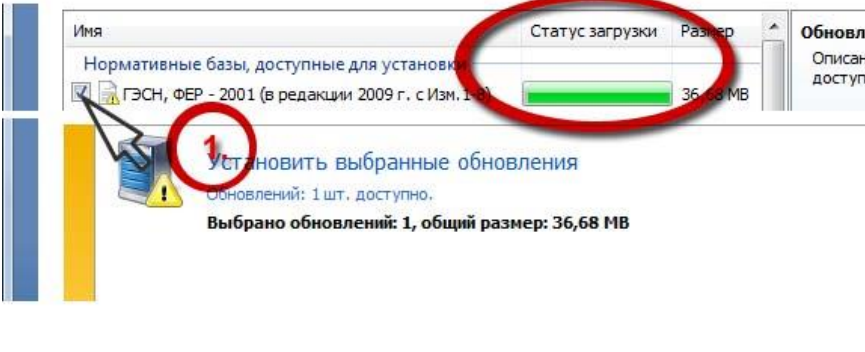
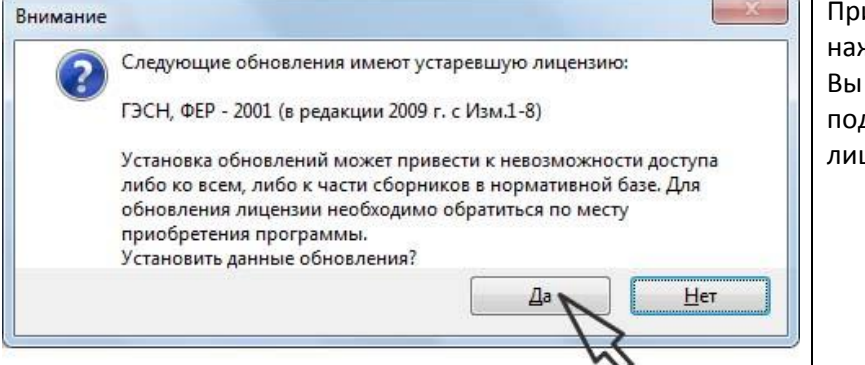


## Обновление Нормативной информации в составе ПК «ГРАНД-Смета»

1.		<p>В окне «Мобильный Гранд» щелчок ЛКМ по кнопке «Центр обновлений»</p>
2.		<p>В открывшемся окне щелчок ЛКМ по кнопке «Выполнить проверку»</p>
<p>3. Ожидание до тех пор, пока на нажатой ранее кнопке снова появится надпись «Выполнить проверку»</p>		
4.		
<p>1. Щелчок ЛКМ по вкладке «Гранд-Смета»; 2. В списке «Нормативные базы, доступные для установки» и «Установленные нормативные базы» Щелчками ЛКМ ставим «Галочки»; 3. Щелчок ЛКМ на кнопке «Загрузить обновления».</p>		
5.	<p>Загрузка обновлений занимает некоторое время. Можно «СВЕРНУТЬ» «Центр обновления программных продуктов...» и продолжить свою работу.</p>	
6.		
<p>После того как обновления будут загружены. 1. В списке «Нормативные базы, доступные для установки» и «Установленные нормативные базы» щелчками ЛКМ ставим «Галочки»; 2. Щелчок ЛКМ на кнопке «Установить обновления».</p>		
7.		<p>При появлении подобного сообщения нажимайте «Да» только в том случае, если Вы <b>УВЕРЕНЫ</b>, что у Вас действует годовая подписка или, что не требуется обновление лицензии для текущей нормативной базы.</p>

8.

Просмотрите список обновленных элементов программы и отметьте галочкой те, которые необходимо установить на данный момент

Имя	Статус загрузки	Размер
Основная база по ценообразованию		
<input checked="" type="checkbox"/> osncen.33. Основная база по ценообразованию ...	<div style="width: 100%; height: 10px; background-color: green;"></div>	20,00 MB

**Установить выбранные обновления**  
Обновлений: 4 шт. доступно.  
**Выбрано обновлений: 1, общий размер: 20,00 MB**

**osncen.33. Основная база по ценообразованию**  
Обновление загружено на компьютер, но еще не установлено.

**Установить обновления**

Выполните аналогичные действия на вкладке «Гранд Строй-Инфо»

**Обновление закончено.**